

Print & Play オトナリ12星座

ver.1.0
release : 2024/10/17
制作 : てまり銀河

オトナリ12星座は印刷して楽しむプリントアンドプレイゲームです。

カードは黄道12星座と春夏秋冬の小さな4つの星座。

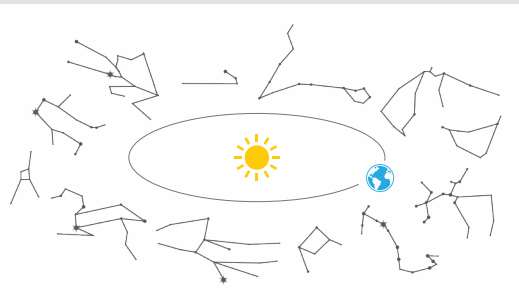
黄道12星座のお隣の星座をつなげて遊みましょう！



| プレイ 情報 | 対象年齢 たいしやうねんれい しょうがくせい 小学生～ | 制作時間 せいさくじかん ぶん 30分 | プレイ人数 にんずう ひとり ふたり 1人/2人 | プレイ時間 じかん ぶん 3分 |
|-----------|--------------------------------------|------------------------------|-----------------------------------|--------------------------|
|-----------|--------------------------------------|------------------------------|-----------------------------------|--------------------------|

| ひつよう 必要な もの | プリンタ | A4用紙 7枚 | はさみ | のり |
|-------------------|------|---------|-----|----|
|-------------------|------|---------|-----|----|



| 印刷 データ | 01 説明書 せつめいしょ | 02 ゲーム本体 げむんたい | 03 ケース |
|-----------|------------------|-------------------|--------|
| | 3枚 | 3枚 | 1枚 |



『黄道』とは、地球から見た太陽の通り道です。
黄道に沿って見える、おひつじ座、おうし座、
ふたご座、かに座、しし座、おとめ座、てんびん座、
さそり座、いて座、やぎ座、みずがめ座、うお座の
12の星座を『黄道12星座』と呼んでいます。

作り方

- 印刷データをA4サイズ用紙に印刷する
- カード表面と裏面を印刷し、線に沿って切る
- 切ったカードの表面と裏面を貼り合わせる
- ケースを切って点線に沿って山折りにし、のりしろで貼る



| できるもの | | | |
|-----------------------|-----------------------|------------------|------------------|
| 12星座カード せいざ 12枚 | サポートカード さぽーと 4枚 | ボード ぼーど 1枚 | ケース けいす 1つ |

利用ルール

- OK**
- ルールのアレンジ
 - SNSやサイトでの紹介
 - イベント等での使用

- NG**
- 無断での転載・販売
 - (データ・印刷物ともに)
 - 営利目的の利用

『星札』販売中




クーポンコード
oto12thx



問い合わせ先

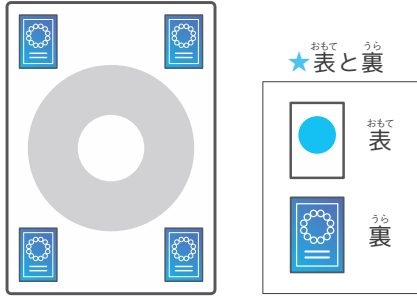
てまり銀河 mari
<https://temari-ginga.com>
 temari.ginga@gmail.com
 @temari_ginga

感想をいただけると励みになります！






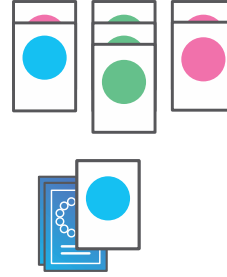
1 4枚のサポートカードを
表が見えないように混ぜ、
ボードの四隅に裏向きで置く



2 表が見えないように
12星座カードをシャッフルする

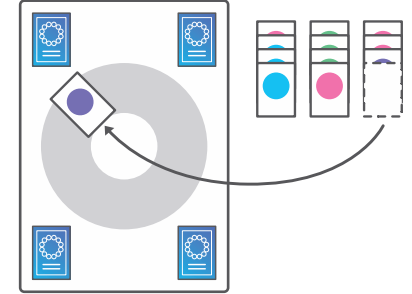


3 12星座カードを1枚ずつめくり、
3つの山(4枚ずつ)に分ける



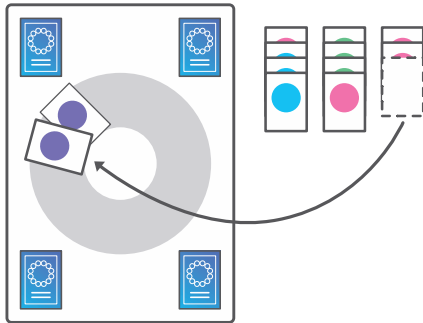
★好きな山へ置いてください

4 山の一番上のカードを1枚選び、
ボード上の星座の位置に置く



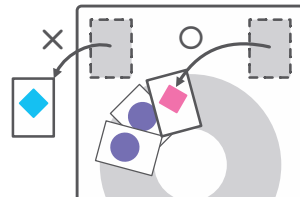
5

山の一番上のカードのいずれかから
ボード上の星座の隣の12星座カードを
1枚ずつ出していく



★右隣でも左隣でも構いません

★隣の12星座カードが山の一番上にない場合
四隅のサポートカードを1枚ずつめくり、
めくったカードが隣の12星座カードと同じ季節であれば
隣の12星座カードの代わりに置くことができます

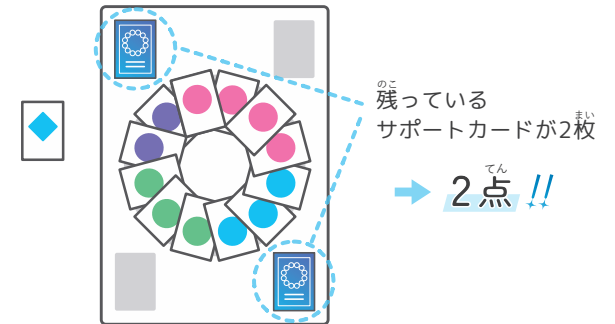


- ・置けなかったサポートカードはこのゲームでは使えません
邪魔にならない場所によけてください
- ・サポートカードの上にも12星座カードを置くことができます

12星座をすべてつなげることができれば成功!!

- ★残っているサポートカードの枚数が得点になります
- ★つなげられるカードがなくなった場合は失敗です

成功例




残っている
サポートカードが2枚
→ 2点 !!

★ さき 先にカードを出し切ろう (2人用ルール)

1

おもて み 表が見えないように
すべてのカードをシャッフルする

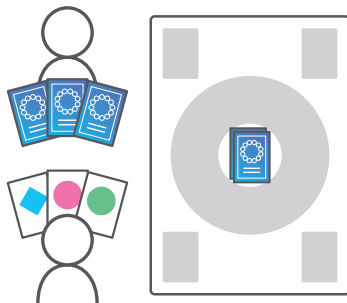


★ おもて うら 表と裏



2

じぶん あいて うら む 自分で相手に裏向きで3枚ずつ配り、
のこ やまふだ 残ったカードを山札として
うら む 裏向きでボードの中央に置く



★ じぶん 自分のカードは相手に見せないこと

3

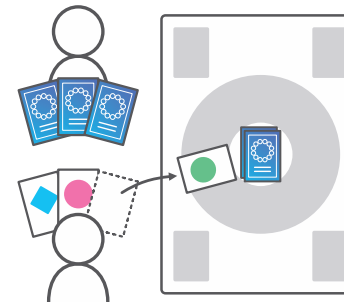
す 好きな方法で
せんこう こうこう き 先攻・後攻を決める



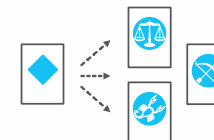
4

せんこう じぶん さいしょ まい えら 先攻が自分のカードから最初の1枚を選び、
ボードに印刷された同じカードの位置に出す

★ さいしょ 最初にだせるカードは1枚のみ

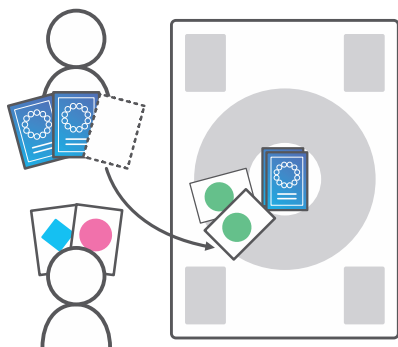


★ サポートカードは
おな きせつ 同じ季節の
12星座カード1枚の
かわりに使えます



5

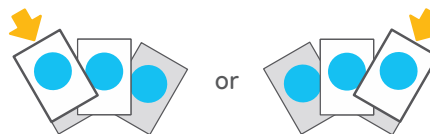
こうこう で 後攻はボードに出ているカードの隣に
せいざ (またはサポートカード)を出す



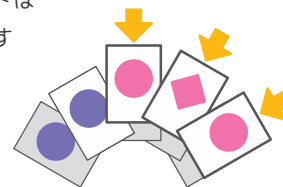
★ だ 出せるカードがない時は山札から1枚カードをひきます
(引いたカードが出せる場合は出すことができます)

★ だし方 のルール

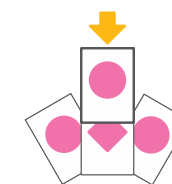
・ いっかい 一回に出せるのは右隣か左隣どちらか一方のみです



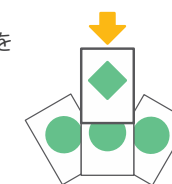
・ とな あ おな きせつ 隣り合う同じ季節のカードは
どうじ 同時に出すことができます
(サポートカードも使えます)



・ サポートカードのうえ
その位置の12星座カードを
かさ 重ねて出すことができます



・ せいざ 12星座カードのうえ
おな きせつ 同じ季節のサポートカードを
かさ 重ねて出すことができます



せんこう こうこう じゅん こうご だ さき ても だ き ひと しょうり 先攻→後攻の順で交互にカードを出し、先に手持ちのカードを出し切った人が勝利!!